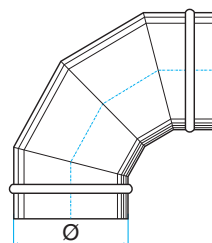


# Gegalvaniseerde bochten

## Bocht 90°: CG90 / C90



### TOEPASSINGSGEBIED

- Voor de verandering van de richting van een kanaal met 90°.

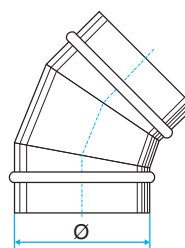
### INSTALLATIE

- Voor montage laten de accessoires zich eenvoudig in elkaar schuiven: de kanalen hebben een vrouwelijke aansluiting, de accessoires een mannelijke.
- Gladde bochten t/m diameter van 250 mm.
- Segmentbochten met een diameter van 315 t/m 1.250 mm.

### ASSORTIMENT R9

Ø	Type	Code
80	Gladde bocht	11093380
100	Gladde bocht	11093381
125	Gladde bocht	11093382
160	Gladde bocht	11093383
200	Gladde bocht	11093384
250	Gladde bocht	11093385
315	Segmentbocht	11093308
355	Segmentbocht	11093309
400	Segmentbocht	11093310
450	Segmentbocht	11093311
500	Segmentbocht	11093312
560	Segmentbocht	11094110
630	Segmentbocht	11093313
710	Segmentbocht	11094111
800	Segmentbocht	11093314
900	Segmentbocht	11094112
1000	Segmentbocht	11093315
1120	Segmentbocht	11094113
1250	Segmentbocht	11094114

## Bocht 45°: CG45 / C45



### TOEPASSINGSGEBIED

- Voor de verandering van de richting van een kanaal met 45°.

### INSTALLATIE

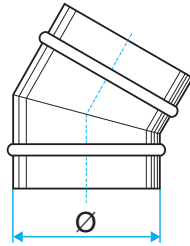
- Voor montage laten de accessoires zich eenvoudig in elkaar schuiven: de kanalen hebben een vrouwelijke aansluiting, de accessoires een mannelijke.
- Gladde bochten t/m een diameter van 250 mm.
- Segmentbochten met een diameter van 315 t/m 1.250 mm.

### ASSORTIMENT R9

Ø	Type	Code
80	Gladde bocht	11093387
100	Gladde bocht	11093388
125	Gladde bocht	11093389
160	Gladde bocht	11093390
200	Gladde bocht	11093391
250	Gladde bocht	11093392
315	Segmentbocht	11093348
355	Segmentbocht	11093349
400	Segmentbocht	11093350
450	Segmentbocht	11093351
500	Segmentbocht	11093352
560	Segmentbocht	11094120
630	Segmentbocht	11093353
710	Segmentbocht	11094121
800	Segmentbocht	11093354
900	Segmentbocht	11094122
1000	Segmentbocht	11093355
1120	Segmentbocht	11094123
1250	Segmentbocht	11094124

# Gegalvaniseerde bochten

## Bocht 30°: C30



### TOEPASSINGSGEBIED

- Voor de verandering van de richting van een kanaal met 30°.

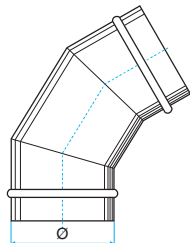
### INSTALLATIE

- Voor montage laten de accessoires zich eenvoudig in elkaar schuiven: de kanalen hebben een vrouwelijke aansluiting, de accessoires een mannelijke.

### ASSORTIMENT **R9**

Ø	Type	Code
125	Segmentbocht	11093363
160	Segmentbocht	11093365
200	Segmentbocht	11093366
250	Segmentbocht	11093367
315	Segmentbocht	11093368
355	Segmentbocht	11093369
400	Segmentbocht	11093370
450	Segmentbocht	11093371
500	Segmentbocht	11093372
560	Segmentbocht	11094125
630	Segmentbocht	11093373
710	Segmentbocht	11094126
800	Segmentbocht	11093374
900	Segmentbocht	11094127
1000	Segmentbocht	11093375
1120	Segmentbocht	11094128
1250	Segmentbocht	11094129

## Bocht 60°: C60



### TOEPASSINGSGEBIED

- Voor de verandering van de richting van een kanaal met 60°.

### INSTALLATIE

- Voor montage laten de accessoires zich eenvoudig in elkaar schuiven: de kanalen hebben een vrouwelijke aansluiting, de accessoires een mannelijke.

### ASSORTIMENT **R9**

Ø	Type	Code
125	Segmentbocht	11093323
160	Segmentbocht	11093325
200	Segmentbocht	11093326
250	Segmentbocht	11093327
315	Segmentbocht	11093328
355	Segmentbocht	11093329
400	Segmentbocht	11093330
450	Segmentbocht	11093331
500	Segmentbocht	11093332
560	Segmentbocht	11094115
630	Segmentbocht	11093333
710	Segmentbocht	11094116
800	Segmentbocht	11093334
900	Segmentbocht	11094117
1000	Segmentbocht	11093335
1120	Segmentbocht	11094118
1250	Segmentbocht	11094119